

## Τα χρέη όλων των κρατών ... και άλλα παραμύθια!

Ρίξτε απλά μια ματιά στους πίνακες.

ΧΩΡΑ	ΕΞΩΤΕΡΙΚΟ ΧΡΕΟΣ (σε δισ. δολ.)
ΗΠΑ	13,984
ΒΡΕΤΑΝΙΑ	8,980
ΓΕΡΜΑΝΙΑ	4,712
ΓΑΛΛΙΑ	4,698
ΙΑΠΩΝΙΑ	2,246
ΟΛΛΑΝΔΙΑ	2,231
ΙΤΑΛΙΑ	2,223
ΙΣΠΑΝΙΑ	2,165
ΙΡΛΑΝΔΙΑ	2,131
ΛΟΥΞΕΜΒΟΥΡΓΟ	1,891
ΒΕΛΓΙΟ	1,241
ΕΛΒΕΤΙΑ	1,189
ΑΥΣΤΡΑΛΙΑ	1,017
ΚΑΝΑΔΑΣ	1,009
ΣΟΥΗΔΙΑ	853
ΑΥΣΤΡΙΑ	754
ΧΟΝΓΚ ΚΟΝΓΚ	689
ΔΑΝΙΑ	559
ΕΛΛΑΔΑ	532

Πηγή: Παγκόσμια Τράπεζα (στοιχεία β' τριμήνου 2010)

ΧΩΡΑ	ΕΞΩΤΕΡΙΚΟ ΧΡΕΟΣ ΠΡΟΣ ΑΕΠ
ΙΡΛΑΝΔΙΑ (9ος '09)	1.004%
ΟΛΛΑΝΔΙΑ (12ος '09)	470%
ΒΡΕΤΑΝΙΑ (6ος '09)	416%
ΕΛΒΕΤΙΑ (6ος '09)	271%
ΒΕΛΓΙΟ (12ος '08)	267%
ΠΟΡΤΟΓΑΛΙΑ (6ος '09)	223%
ΙΑΠΩΝΙΑ (6ος '09)	205%
ΓΑΛΛΙΑ (6ος '09)	188%
ΕΛΛΑΔΑ (6ος '09)	167%
ΙΣΠΑΝΙΑ (6ος '09)	165%
ΓΕΡΜΑΝΙΑ (6ος '09)	155%

Πηγή: CIA Factbook, Β. Βιλιάρδος.

ΧΩΡΑ	ΚΑΤΑ ΚΕΦΑΛΗΝ ΧΡΕΟΣ (σε χιλ. δολ.)
ΙΡΛΑΝΔΙΑ	424,3
ΒΡΕΤΑΝΙΑ	189,8
ΕΛΒΕΤΙΑ	176,1
ΚΑΤΩ ΧΩΡΕΣ	138,6
ΝΟΡΒΗΓΙΑ	98,5
ΑΥΣΤΡΙΑ	90,3
ΔΑΝΙΑ	89,8
ΓΑΛΛΙΑ	68,2
ΣΟΥΗΔΙΑ	65,1
ΓΕΡΜΑΝΙΑ	54,6
ΦΙΝΛΑΝΔΙΑ	51,1
ΙΣΠΑΝΙΑ	45,2
ΗΠΑ	42,3
ΙΤΑΛΙΑ	39,4
ΕΛΛΑΔΑ	33,3

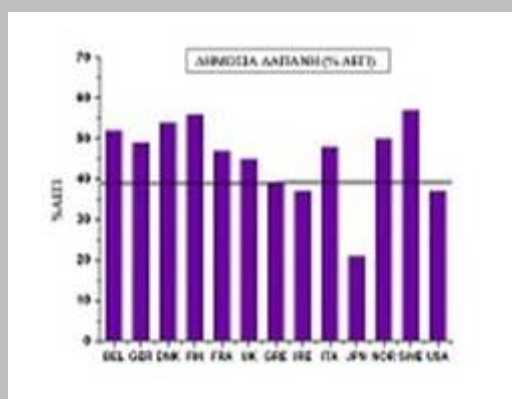
Πηγή: «WorldLingo - κατάλογος χωρών από το εξωτερικό χρέος». Στοιχεία 2007

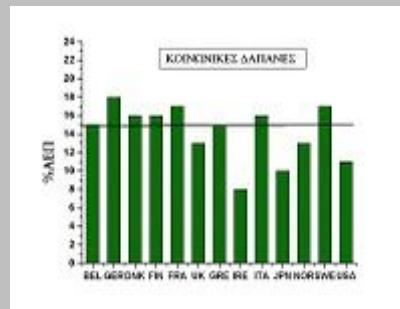
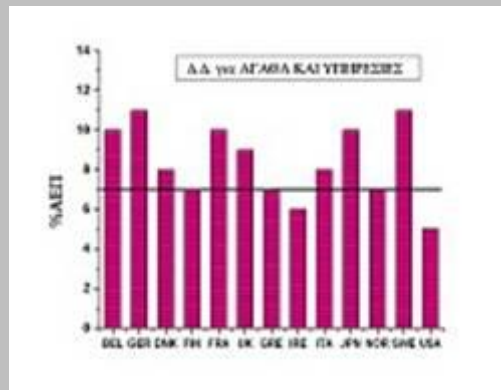
Είναι η Ελλάδα η πιο υπερχρεωμένη χώρα στην Ευρώπη η στον κόσμο ανάλογα με το μέγεθός της όπως προσπαθούν μας πείσουν εδώ κι ένα χρόνο; Φυσικά όχι!

Είναι στις πρώτες θέσεις στον ιδιωτικό δανεισμό (που δεν αφορά στον δανεισμό των νοικοκυριών αλλά των ιδιωτικών επιχειρήσεων); Προς θεού όχι!

Είναι η Ελλάδα η πιο προβληματική οικονομία της Ευρωζώνης;

Δεν είναι, όπως και να το διαβάσεις!





### Πάμε σε άλλους πίνακες

Είμαστε πρωταθλητές σε δημόσιες δαπάνες, δαπάνες μισθών στο δημόσιο, κοινωνικές δαπάνες, δημόσιες δαπάνες για αγαθά και υπηρεσίες;

Σε καμία περίπτωση!

Έχουμε τους περισσότερους δημόσιους υπάλληλους στην Ευρώπη; Έχουμε δηλαδή ένα τερατώδες, όπως μας λένε, δημόσιο;

Ρίξτε άλλη μια ματιά.

(Τα στοιχεία από International Labor Organization/Public Sector Employment)

### **Ποσοστό δημοσίων υπαλλήλων ανά χώρα**

Σουηδία (2006): 33.8%

Δανία (2008): 32.3%

Γαλλία (2006): 29%

Ολλανδία (2007): 27%

Φινλανδία (2006): 26.8%

ΕΛΛΑΔΑ (2008): 22.3%

Μ. Βρετανία (2006): 20.2%

Καναδάς (2008): 20%

Αμερική (2008): 16.4%

Ισπανία (2008): 14.6%

Ιταλία (2007): 14.4%,

Γερμανία (2007): 14.3%

### **Είμαστε από τις χώρες με τους ψηλότερους μισθούς στον ιδιωτικό τομέα;**

Η ερώτηση μόνο γέλιο προκαλεί. Είχαμε τη 15<sup>η</sup> θέση στην παλιά Ευρώπη με την Πορτογαλία μόνο κάτω από μας!

### **Μήπως είμαστε όμως η χώρα με τα ακριβότερα καταναλωτικά προϊόντα πρώτης ανάγκης (τρόφιμα κ.λπ.);**

Δυστυχώς ναι! Παρ' όλα αυτά κάποιοι ακόμα εξακολουθούν να ρίχνουν τα βάρη και τις ευθύνες σε αυτούς που πληρώνουν την κρίση και όχι σε αυτούς που κερδίζουν από αυτήν.

Έχουμε μπει σε βαθιά ύφεση; Δυστυχώς ναι εξ αιτίας κυρίως των μέτρων σωτηρίας από κυβέρνηση-ΕΕ-ΔΝΤ. Ο τρόπος που επιλέχτηκε για την αντιμετώπιση της ύφεσης ήταν η βαθύτερη ύφεση!

Πως λοιπόν βρέθηκε η Ελλάδα πρώτη-πρώτη στο στόχαστρο κι έγινε το πειραματόζωο της δυναστείας των αγορών;

Τι στο καλό αθλιότητα, γκαιμπελισμός, μανία ψεύδους και αισχρής προπαγάνδας εναντίον του λαού και των εργαζόμενων είναι αυτό που συμβαίνει; Και μάλιστα από αυτούς που εκλέχτηκαν για να μας «σώσουν»!

Πόσα αισχρά ψέματα, ανακρίβειες, διαστροφές της αλήθειας χωρίς στοιχεία κλπ θα δεχτούμε ακόμα;

### **Πότε θα γίνει πεντακάθαρο πως δεν φταίμε εμείς;**

Τι θα γινόταν άραγε αν αντί για τη φοβερή καθημερινή προπαγάνδα-πλύση εγκεφάλου από υπουργούς, κυβερνητικούς παράγοντες και πλήθος αδιάβαστων «ειδικών», τα ΜΜΕ παρουσίαζαν τα πραγματικά στοιχεία που απλοί θνητοί, μπλόγκερς ή καλοί αριστεροί δημοσιογράφοι βρίσκουν με ευκολία στο CIA Factbook, στα site του ΟΟΣΑ, της ΕΣΥΕ και αλλού;

Πόσες εβδομάδες θα άντεχε μια κυβέρνηση που βασίζεται στον εκβιασμό και τα ψεύτικα στοιχεία, αν μας έλεγαν καθημερινά ποια είναι η πραγματικότητα με την ίδια ένταση που προσπαθούν να τη διαστρέψουν;

Δημοσιευμένο στις 26-12-2010 στο: <http://enotikoaristero.wordpress.com>